

EDITO

Halloween, St Nicolas, Noël, la fin de 2009 se rapproche inexorablement. Dans notre Ecole, les activités se succèdent : des conférences Cap Horizon, des visites d'expositions, la participation des 6^{ème} années à la journée du souvenir organisée par la Province du Brabant wallon à la base de Beauvechain, la visite du Grand Saint, les répétitions de la pièce de théâtre, les préparatifs du marché de Noël...

Bref une école qui vit à 100 à l'heure et où les enfants se sentent vraiment heureux.

C'est ce que je vous souhaite également à tous et toutes pour l'année qui arrive.

Que celle-ci réponde à tous vos souhaits et vous apporte un arc-en-ciel de bonheur

M. Clerck

Directeur a.i.

APPEL AUX BONNES VOLONTES

Nous cherchons encore quelques personnes pour aider
- le vendredi 10 de 10h à 12h

- le samedi 12 de 10h à 12h pour ranger

Vous pouvez contacter Sabine Claus :

sabine.wibin@skynet.be

D'avance un grand merci !

ALFA CLUB

échanges linguistiques

Tu veux apprendre le néerlandais en jouant, te faire des nouveaux copains, partager tes hobbies avec un jeune de ton âge et loger une semaine chez une famille néerlandophone? Alors, participez à un échange linguistique!

Plus d'informations?
Consultez notre site www.alfa-club.be
ou renvoyez le bon ci-dessous à:

ALFA CLUB asbl
Sarah Meersman
Joos Van den Steenelei 73
2100 Deurne

Nom
Rue n°

Introduction

Alfa Club asbl a été créée en 1995, et depuis, plus de 2.000 jeunes francophones et néerlandophones ont participé à un échange linguistique.

Echanges linguistiques

Alfa Club asbl organise des échanges linguistiques entre jeunes francophones et néerlandophones en Belgique. Le principe de l'échange est le suivant: tu séjournes une semaine chez une famille néerlandophone ayant un enfant du même âge que toi. Tu partages tes hobbies avec ton nouveau copain/ta nouvelle copine et tu apprends le néerlandais en t'amusant. Après, le jeune flamand vient loger chez toi pour apprendre le français.

Info pratiques

Tous les jeunes entre 8 et 18 ans peuvent participer à un échange. Les échanges sont organisés pendant toutes les vacances scolaires: congé de Carnaval, vacances de Pâques, vacances d'été, congé de Toussaint et les vacances de Noël. La période de l'échange est tout à fait au choix: quelques jours, une semaine, 10 jours... Le seul droit d'inscription à payer est de 30 euro par enfant.

**Vendredi 11 décembre 2009,
dès 16h00.**

Implantation de Wisterzée

**MARCHÉ
DE
NOËL
DE L'ÉCOLE
DU CENTRE**



Dès 16h00

**Stands, artisanat,
petite restauration**

(sandwiches, crêpes, gaufres, focaccia,...)

bar

(vin chaud, chocolat chaud, bières spéciales,...)

A 17h30

**-Concert des enfants des
4 implantations**

A 19h30

-Théâtre : « C'est du Belge à Noël »

Informations : 010/61.26.64.

Chaussée de Bruxelles, 35 a,

1490 Court-Saint-Etienne

Petits rappels :

Dates importantes

Le lundi 14 décembre 2009 : Journée pédagogique

Le samedi 6 février 2010 : Souper de l'école

Les institutrices maternelles du Site de la Gare sont à la recherche d'une cuisinière avec four pour activités culinaires avec les enfants.

Ouverture de nouveaux mandats pour le Conseil de Participation

Des élections vont être organisées prochainement pour renouveler ces mandats.

Si vous désirez vous investir dans l'école, si vous êtes intéressés par cette fonction, si vous voulez plus d'informations sur ces mandats, vous pouvez contacter l'Association des Parents via : pascale@dequirini.eu



Saint-Nicolas passe à l'école.

Le grand Saint, accompagné de Père Fouettard, est passé ce vendredi 4 décembre dans les 4 implantations. Il a distribué à tous les enfants sages un beau cadeau pour leur classe (livres, jeux de société, lecteur CD, ...), des mandarines et des spéculoos pour chacun.
(Photo à Defalque)
Merci Saint Nicolas, à l'année prochaine

Des activités pour nos enfants.

Journée à la ferme.

Cette année encore, les enfants de deuxième maternelle de l'école de la gare participent à 3 journées à la ferme, afin de découvrir les activités propres à chaque saison: en automne, en hiver et au printemps où nous ferons un grand barbecue dans les bois.

« Lors de notre première visite en octobre, nous sommes arrivés en tracteur. Nous avons trait les vaches et dégusté le lait tout chaud .

Nous sommes partis nous promener dans la forêt où nous avons observé les



arbres, ramassé des fruits et des feuilles pour fabriquer nos chapeaux d'automne.

A l'atelier "jus de pommes", nous avons lavé, coupé, pressé et broyé les pommes pour préparer ce délicieux nectar, "miammm, que c'était bon"!

Nous avons observé et touché les différents animaux comme les poules, les canards, les lapins, les cochons, les chèvres, les vaches et les chevaux.

Quelle chouette journée nous avons passé ...vivement la prochaine fois !! »
Les enfants de 2ème maternelle.



Visite à Beauvechain pour les 6ème primaire, dans le cadre de la journée du Souvenir.



Tombe, tombe, tombe...

La mort avec les bombes.

Les canons tirent sur le front...

Sous des ordres sans pardon.

Il y a des combattants, des résistants

Qui sont prisonniers des Allemands.

En plein milieu de la bataille,

On entend le bruit de la mitraille.

Dans la défense,

Il y a beaucoup de souffrance.

Le sang coule lentement,

De tous les soldats mourants.

Juifs, catholiques et laïques,

Faisaient la guerre à cause d'Hitler.

L'Armistice est signé,

On retrouve la liberté.

La paix a remplacé

La violence et la méchanceté.

Estelle, Juliette, Valentine, Sophie



Animation « CAP HORIZON ».

En novembre dernier, les élèves ont participé à une animation organisée par CAP HORIZON. Le thème différait selon les groupes d'âge. De la troisième maternelle à la 2^{ème} primaire, on leur a parlé des animaux. De la 3^{ème} à la 6^{ème} primaire, le thème tournait autour de la Belgique, sujet adapté selon les classes.

Les élèves de 5^{ème} primaire ont rédigé un compte-rendu sur le sujet.

La Belgique



① Mer du nord → B x L

1. La côte belge



La côte belge s'étend sur 67 km, de la France jusqu'aux Pays-Bas.

La route qui longe la côte s'appelle "La route royale" et est desservie par un tram.

2. La plage



À la plage, on peut manger et faire du surf-solant.

Les amateurs font de la pêche sur la jetée. Les enfants vendent des fleurs en papier sur la plage.

Il y a deux marées hautes et deux marées basses. Les plages sont séparées par des digues.

3. Les ports



Il y a trois ports le long de la mer : Ostende, Zeebrugge et Nieuport.

Le port d'Anvers, lui, se situe à l'intérieur des terres.

Dans la ville de Nieuport, on peut acheter du poisson frais à la merquie. On peut aussi y voir un 3 mâts, un sous-marin, des chalutiers, des ferry, des voiliers.

② Bruxelles

- Fête nationale: le 21 juillet, il y a un grand défilé militaire devant le palais Royal, ouvert par le roi Albert II. Et il y a aussi des avions de chasse qui survolent Bruxelles. Dans le parc Royal, il y a des animations. Et s'il fait beau, la journée se termine par un grand feu d'artifice.

- L'indépendance: la révolution Belge a eu lieu en 1830.

- 21 juillet: le 21 juillet, on fête la prestation de serment du premier roi des Belges: Léopold I en 1835. Depuis, nous avons eu 5 autres rois:

- o Léopold II
- o Albert I
- o Léopold III
- o Baudouin I
- o Albert II

Léopold I	Léopold II	Albert I	Léopold III	Baudouin I	Albert II
21 juillet 1831 10 décembre 1865	17 décembre 1865 17 décembre 1909	23 décembre 1909 17 février 1934	23 février 1934 20 septembre 1941 20 juillet 1950 16 juillet 1951	17 juillet 1951 31 juillet 1953	9 août 1993

- Grand-Place: Chaque année paire, à la mi-août, au centre de la Grand-Place, on installe un immense tapis de fleurs.

- Atomium: c'est une statuette en bronze de 60 cm, qui est une fontaine représentant un petit garçon en train de faire pipi. Il a une garde-robe qui compte plus de 800 costumes.

- Spécialités: la Belgique est réputée pour:

- son chocolat et ses pralines,
- des frites
- des gaufres
- des spéculoos
- des bières



- Bruxelles: est la capitale de la Belgique, de la communauté française et de l'Union Européenne.


- Atomium: a été construit à l'occasion de l'Exposition Universelle de 1958.

L'Atomium mesure 102 mètres de hauteur.

L'Atomium est composé de 9 grandes sphères.

- Objets historiques: Il nous a présenté différents objets typiques:

- un pistolet datant de 1830
- une ancienne lampe utilisée dans les mines de charbon.
- un moule à spéculoos
- une BD de "Tintin" traduite en russe.
- une statuette de Schtroumpf
- de la dentelle de Bruges
- un bonnet de supporter de l'équipe nationale de football.



③ Bruxelles aux Hautes Fagnes

① Il y a 1/3 de forêt sur cette partie du pays.

② Les fleuves principaux sont: la Meuse, l'Escaut, l'Yser.

③ Et Binche, il y a les gilles qui lancent des oranges.

Et Charleroi, il y a des mines très riches et des maisons rouges de B. et Bouillon, il y a un château fort de fief de Bouillon.

Il y a des rilles tripartites, comme "la Vache".

Il y a cinq cent quatre-vingt-neuf communes dans notre pays.

④ Il y a des hottrages comme celui de l'Eau d'Heure.

⑤ Et Spa, il y a des sources d'eau et on fait des bouteilles de Spa.

⑥ Il y a des ascenseurs pour animaux comme à Stavelot, Hier.

⑦ Il y a des grottes comme celles de Han sur Yser.

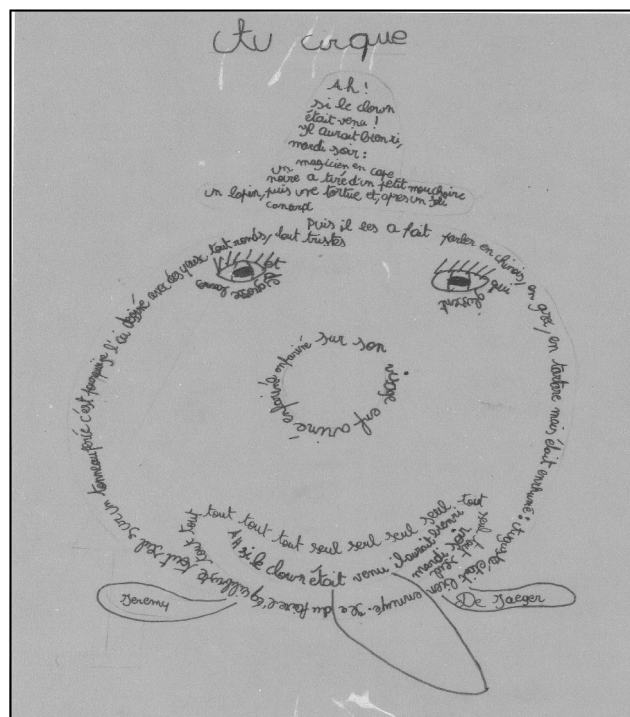

⑧ Le point culminant est le signal de Botrange à 694 m et ils ont ajouté une escalier de 6 m pour arriver à 700 m.



Lucilia

Avec monsieur "Cap horizon", nous avons découvert beaucoup d'animaux. Nous avons rencontré plusieurs carnivores: le lion, le requin, le guépard, ... Nous avons appris que l'animal le plus rapide est le guépard et le plus gros animal est la baleine bleue. Nous étions tristes de voir qu'en Espagne on tue des taureaux pour jouer.

Calligrammes réalisés par les élèves de 5ème B



Les évaluations formatives, qu'est-ce donc ?

La semaine du 23 au 27 novembre dernier, nos élèves de 2^{ème} et 5^{ème} années primaires ont passé des évaluations externes non certificatives ayant pour thème l'éveil. Celles-ci étaient organisées par la Communauté française et mises en application dans toutes les écoles qui en dépendent.

L'épreuve abordait des thématiques relevant tant de l'histoire-géo que des sciences. Les questions visaient la lecture d'images, de paysages, de cartes, de plans de villes, de lignes du temps...

Les enfants devaient consulter un portfolio pour les aider dans leurs recherches (en 5^{ème} année). La majorité des questions testaient donc les savoir-faire et non les savoirs.

Ces évaluations sont des dispositifs qui ont pour but d'améliorer les apprentissages des élèves. Les résultats obtenus vont permettre de cibler les acquis et les faiblesses des enfants en Communauté française, d'analyser ces résultats pour finalement aboutir à des nouvelles pistes didactiques concrètes distribuées aux enseignants.

Notre première conférence pédagogique du lundi 14 décembre sera centrée sur des analyses de résultats et sur les pistes didactiques qui pourraient en résulter.



This document was created with Win2PDF available at <http://www.win2pdf.com>.
The unregistered version of Win2PDF is for evaluation or non-commercial use only.
This page will not be added after purchasing Win2PDF.